

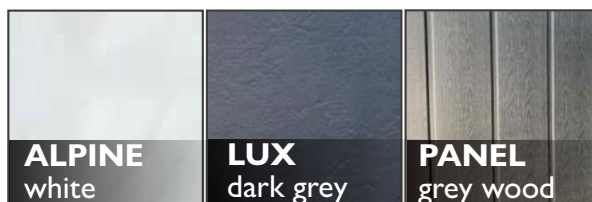
MAKE
YOUR
LIFE A
HOLIDAY



ECO  **WHIRLPOOL
ECO SPA 1.6**



Maße	200 x 164 x 82 cm
Leergewicht	220 kg
Wassermenge	850 l
Massage-Pumpe	2,5 PS
Massage-Düsen	15 Edelstahl - Classic
Heizung	2 kW
Desinfektion	ASD - Aktivsauerstoff Venturi-Einwaschung, wartungsfrei
Umwälzung	2-stufig
Reinigung	1 x EGO ³ Filterkartusche
Bedienung	SpaTech™ MP31 inkl. Wifi und App-Nutzung
Grundkonstruktion	Druckimprägniertes Hartholz mit Auflagenstützen
Bodenwanne	isolierte, wasserabweisende ABS-Kunststoffwanne
Schale	Glasfaser verst. Sanitäracryl
Dämmung	Edge-Foaming Isoliersystem mit Thermo-Shield Isolier-Verkleidung
HI-Thermo-Abdeckung Verkleidung	geteilt mit Kindersicherung Thermo-Vertikalpaneele mit Steck-Cornerelemente
LED-Beleuchtung	1 XL Unterwasserspot 8 Wasserlinien-LEDs
Kissen	3 Stk, abnehmbar
Besonderheit	Plug & Play Steckersystem



**2024
BEST
PREIS**
Garantie

MEGASTORES
BETA-WELLNESS.COM



f WHIRLPOOL
SWIM SPA
@ SAUNA



**ZERTIFIZIERTE
FACHKRÄFTE**
WHIRLPOOLS / SWIM SPAS

VOLLAUSSTATTUNG & QUALITÄT

SPIN - MASSAGEDÜSEN



Präzisionsgefertigte **Hydrotherapiedüsen aus Edelstahl** sorgen für kraftvolle Wasserdruckpunkte am Körper, lockern Muskeln und bieten Entspannung.

- Wasserdruckregelung
- Gewinde für leichtes ein- und ausschrauben
- Single-Rotations-Jets in 3 Größen
- Single-Directional Jets in 2 Größen, regelbar



Eine durchdachte **Anordnung am Platz**

zur Massage der unterschiedlichsten Muskelgruppen: Schulter, Nacken, Rücken, Beine & Fußreflexbereich.



STUFEN & BODEN DESIGN




Rutschfeste Stufen- und Bodenoberfläche gewährleistet einen sicheren Ein- und Ausstieg

SPATECH™ MIT WIFI APP



Einfache **SpaTech™ Bedienung mit App-Anbindung** für die Kontrolle aller Funktionen und Energiespar-Modi

ENERGIE EFFIZIENZ



5-stufiges Energiespar-Isoliersystem - innovatives Zusammenspiel aller Komponenten für minimalen Energieaufwand im Dauerbetrieb:

- **Abdeckung** aus hochdichtem Kernschaum, verstärkt, falt- & versperrbar
- **Edge Foaming** - aufgesprühte Randschaumisolierung für ein zugfreies, hitzedichtetes System
- **Thermo-Verkleidung** aus Verkital-Lamellen, wetterfest, UV-beständig, Holzoptik
- **Platinum-Lock Iso-Folie** - geschäumte Kälteschutz-Alu-Folie
- **Solide Kunststoffwanne** als Stützsistem und Hilfe gegen Wärmeverlust & Nagerbiss

GLASKLARES WASSER




Wartungsfreie **ASD-O3-Desinfektion** mit Venturi-Einwaschung gepaart mit dem **EGO³ Vorfiltersystem** reinigen und entkeimen das Wasser vollständig

BAUSEITIGE VORAUSSETZUNGEN

- ✓ **STROM:** Steckdose mit 16 Amp. Absicherung oder 3 poliges Kabel / 2,5mm² Drahtstärke / 1 x 16 Amp. C-Sicherung (bei max. 25 m Kabellänge) mit Steckbuchse (weiblich); Pool wird mit Kabel und Stecker (männlich) geliefert und kann unkompliziert direkt angeschlossen werden
- ✓ **WASSER:** kein fixer Anschluss für Zu- oder Ablauf; Befüllungs mittels Schlauch
- ✓ **UNTERGRUND:** eben, befestigt und vollflächig im Ausmaß des Pools; Flächenbelastung von ca. 350 - 450 kg/m²
- ✓ **ZUGÄNGLICHKEIT:** der Wartungsbereich muss zugänglich bleiben - siehe modellspezifische Architektenzeichnung
- ✓ **POOL-ABDECKUNG:** achten Sie bereits bei der Planung auf die Positionierung, Ablage und Bedienung der Abdeckung
- ✓ **EIN- UND VERBAU:** der Technikbereich muss für Wartungsarbeiten zugänglich bleiben - idealerweise auf allen 4 Seiten; Schacht darf nicht geflutet werden

>>> siehe modellspezifische *Architektenzeichnung!*



VERLÄNGERTE GARANTIE:

- 7 Jahre - Schalenkern
- 5 Jahre - Schalenoberfläche
- 2 Jahre - Technik, Elektronik, Rohrleitungen, Undichtheiten, Verkleidung & Abdeckung