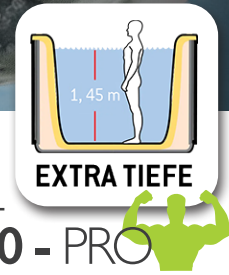


MAKE
YOUR
LIFE A
HOLIDAY

PURES SCHWIMMERLEBNISS FITNESS - WELLNESS - FUN



SWIMMING POOL MIRNA deep SK 60 - PRO



Maße	592 x 235 x 154 cm
Leergewicht	1280 kg
Wassermenge	11000 l
Gegenstromdüsen	QUAD TurboJets
Gegenstrompumpen	2 x 3,5 PS + 1 x 3 PS mit 10 Stufen Invertersteuerung
Heizung	3 kW
Desinfektion	ASD - Aktivsauerstoff mit Ein- waschkammer, wartungsfrei
Umwälzung	1 PS Zirkulationspumpe
Reinigung	2 x EGO ³ Filterkartuschen
Bedienung	TouchDisplay TP 10 mit Wifi und App-Nutzung
Grundkonstruktion	Galvanisierter Stahlrahmen
ABS-Bodenwanne	inkl.
Dämmung	Vollschaum-Isolierung
HI-Thermo-Abdeckung	mehrteilig, Kindersicherung
Winterschutzhülle	inkl.
XL-Unterwasserspot	inkl.
Wasserlinien-LEDs	14
LED-Reglerbeleuchtung	inkl.
Handlauf (Edelstahl)	2
HeatPump-ready	inkl.
Schwimmangel Base	inkl.



2024

**BEST
PREIS**

Garantie

Mirna Jukic



WHIRLPOOL
SWIM SPA
SAUNA



MEGASTORES

BETA-WELLNESS.COM

VOLLAUSSTATTUNG & QUALITÄT

SCHWIMMTRAINING TECHNOLOGIE FÜR PROFIS



TURBO™ QUAD Gegenstromdüsen im Wabendesign sorgen für gleichmäßigen, kraftvollen Wasserstrahl



10 PS Inverterpower mit 10 Stufen **Geschwindigkeitsregelung** für professionelles, ausdauerntes Schwimmen

LED MULTILICHTSTIMMUNG



Stimmungsvolles **Licht- und Wasser Ambiente** für die abendlichen Schwimmeinheiten

SPATECH™ MIT WIFI APP




Intuitive **Touch Screen** Bedienung mit **App-Anbindung** für die Kontrolle aller Funktionen und Energiespar-Modi

GLASKLARES WASSER



Wartungsfreie **ASD-O3-Desinfektion** gepaart mit dem **EGO³ Vorfiltersystem** reinigen und entkeimen vollständig

ENERGIE EFFIZIENZ



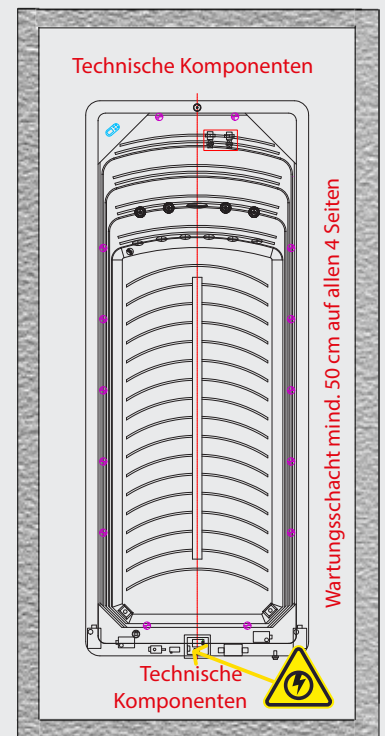
5-stufiges „Platinum-Lock“ Vollschaum Isoliersystem - basierend auf jahrzehntelang bewährter Kühltank-Iso-Technologie:

- Isolierte ABS-Kunststoffwanne
- Dreilagige Wärmeschutz Verkleidung
 - Platinum Lock Isoliermaterial aus 25 mm hochdichtem Schaumstoff und einem 1 mm starken Alu-Hitzeschild
 - Konische HI-Abdeckung mit Andruckgurte, versperrbar
 - Weichzell-Vollausschäumung


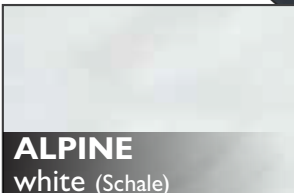
BAUSEITIGE VORAUSSETZUNGEN

- ✓ **STROM:** 5 poliges Kabel / 2,5mm² Drahtstärke / 3 x 16 Amp. C-Sicherung (bei max. 25 m Kabellänge); Anschluss direkt an die Steuerungsbox des Pools
- ✓ **WASSER:** kein fixer Anschluss für Zu- oder Ablauf; Entleerung mittels Tauchpumpe
- ✓ **UNTERGRUND:** absolut eben und befestigt; idealerweise 15cm Betonplatte mit einer Flächenbelastung von ca. 600 - 800 kg/m²
- ✓ **ZUGÄNGLICHKEIT:** freier Zugang zum Aufstellort (Kraneinbringung, Zufahrt, Gebäude, Bäume, Hochleitungen) muss gewährleistet sein
- ✓ **POOL-ABDECKUNG:** achten Sie bereits bei der Planung auf die Positionierung, Ablage und Bedienung der Abdeckung
- ✓ **EIN- UND VERBAU:** der Technikbereich muss für Wartungsarbeiten zugänglich bleiben - idealerweise auf allen 4 Seiten; Schacht darf nicht geflutet werden

>>> siehe modellspezifische Architektenzeichnung!



MODELL FARBE



VERLÄNGERTE GARANTIE:

- 7 Jahre - Schalenkern
- 5 Jahre - Schalenoberfläche
- 2 Jahre - Technik, Elektronik, Rohrleitungen, Undichtheiten, Verkleidung & Abdeckung